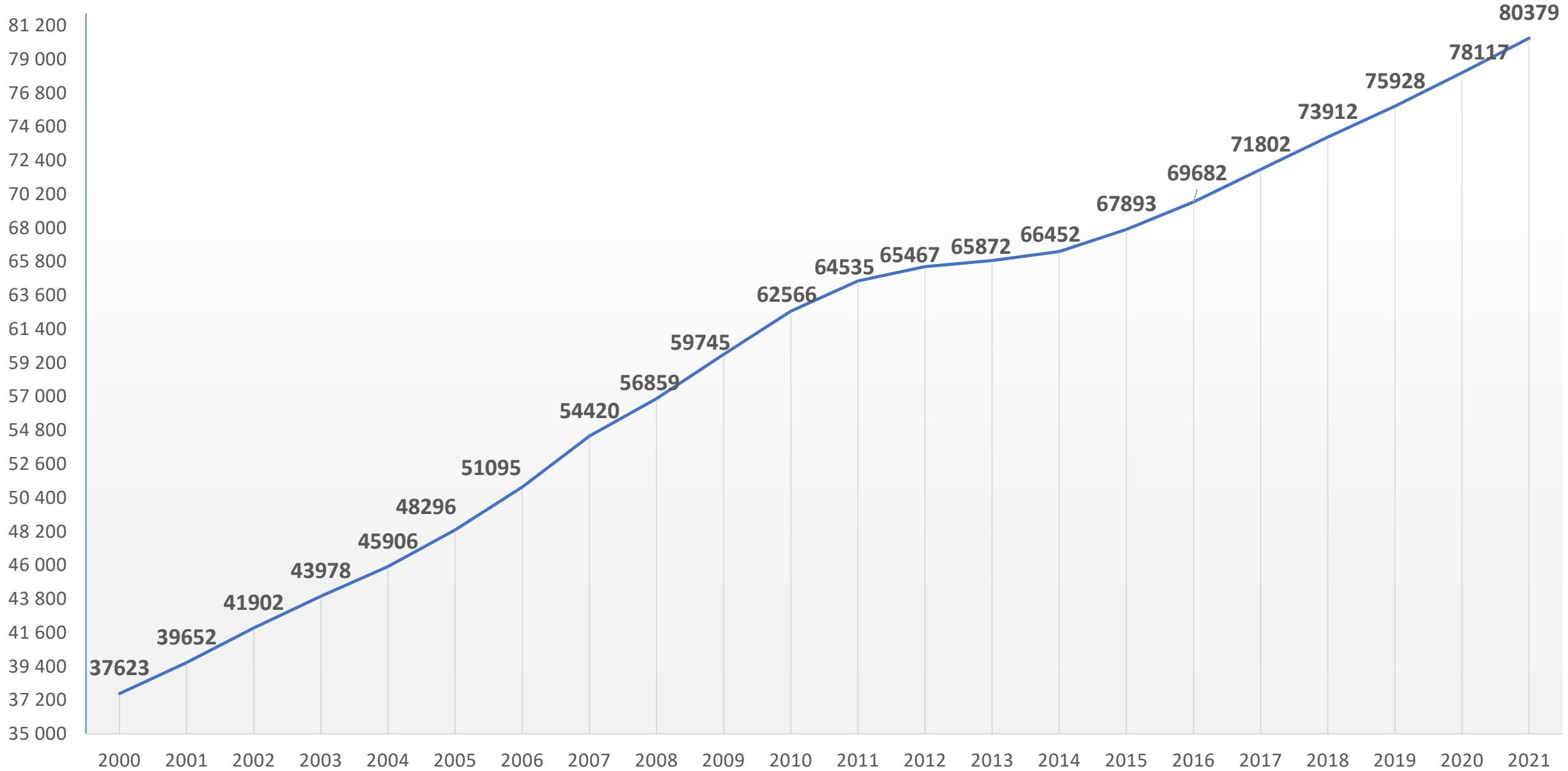
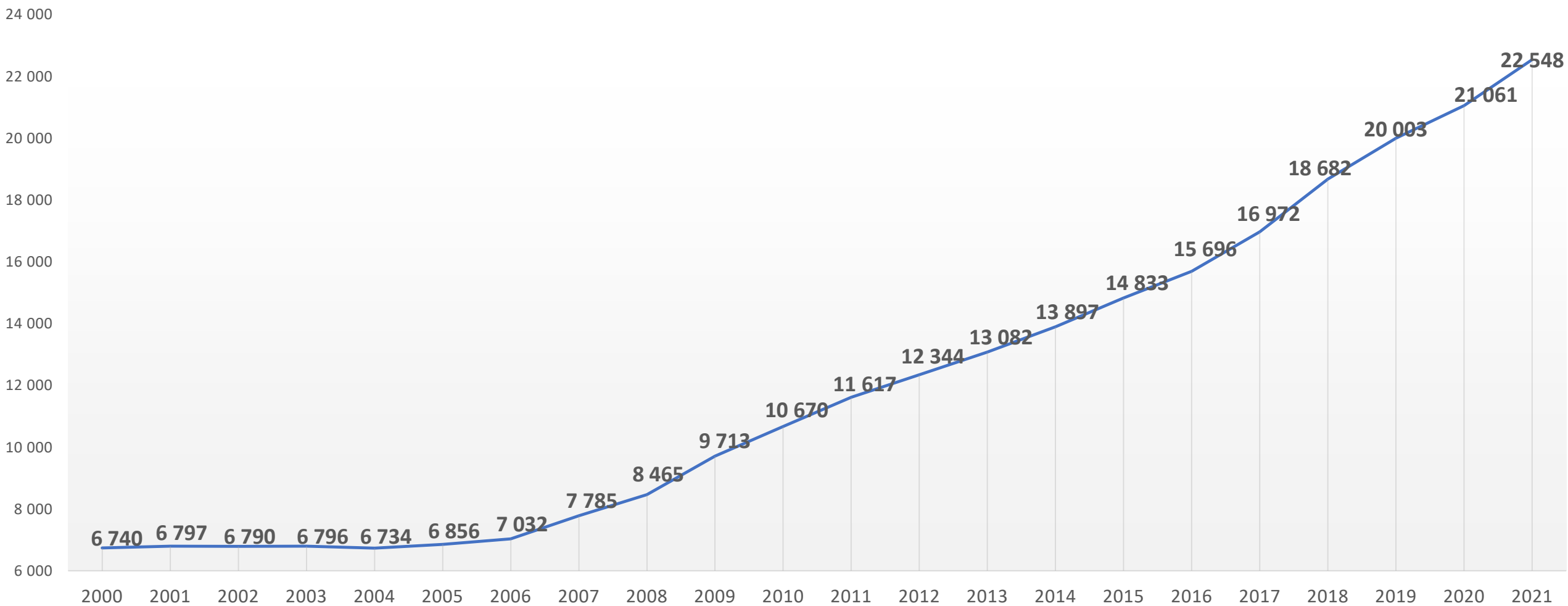


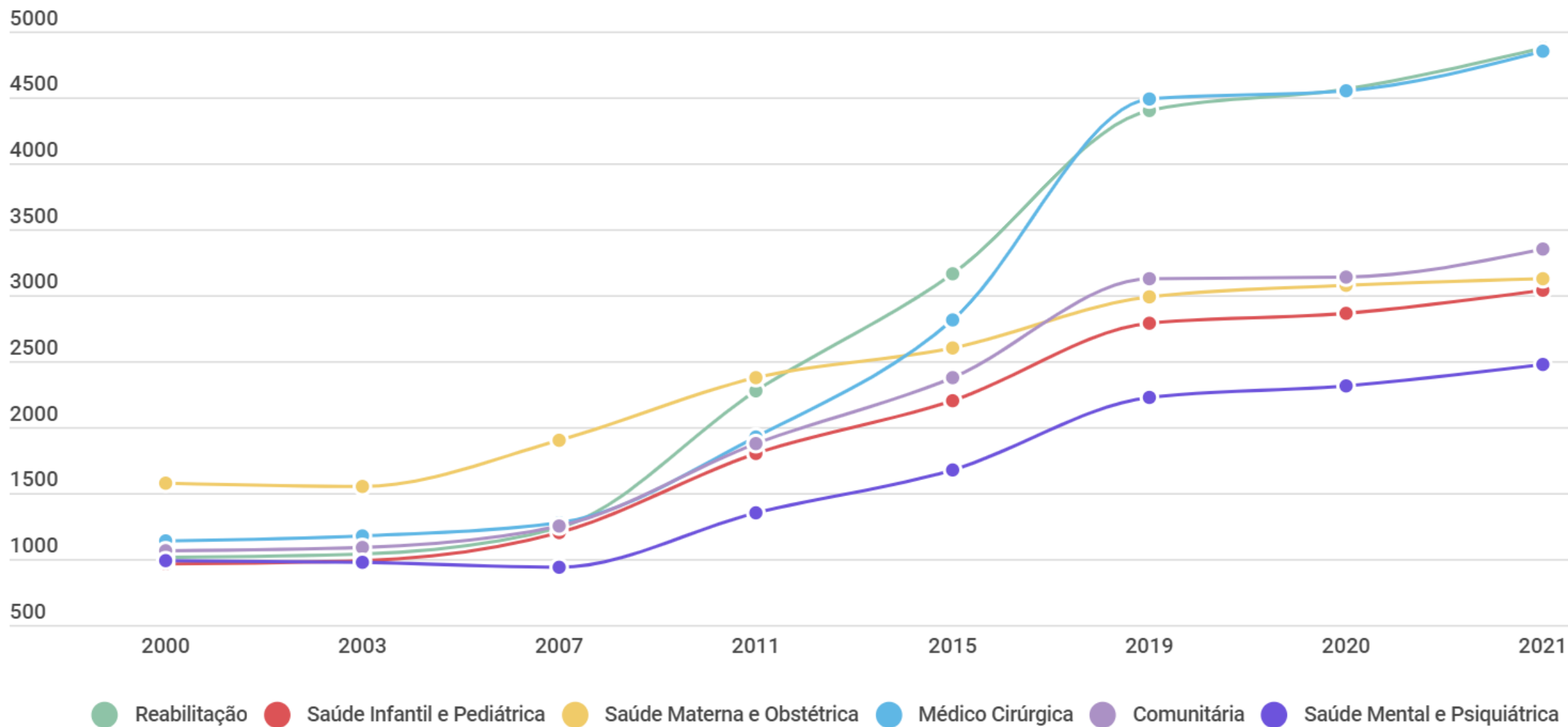
# Evolução dos Enfermeiros



## Evolução dos Especialistas



# Evolução por Especialidade



## Distribuição por Especialidade

Especialidade/Ano	2000	2003	2007	2011	2015	2019	2020	2021
Reabilitação	1 017	1 033	1 233	2 277	3 167	4 397	4 563	4 877
Saúde Infantil e Pediátrica	961	982	1 196	1 805	2 200	2 782	2 861	3 042
Saúde Materna e Obstétrica	1 576	1 553	1 898	2 379	2 598	2 985	3 081	3 130
Médico Cirúrgica	1 141	1 177	1 275	1 928	2 815	4 491	4 554	4 850
Comunitária	1 062	1 082	1 247	1 873	2 374	3 125	3 140	3 354
Saúde Mental e Psiquiátrica	983	969	936	1 355	1 679	2 223	2 312	2 475
EMC Pessoa em Situação Crítica						40	125	258
EMC Pessoa em Situação Crónica						12	35	56
EMC Pessoa em Situação Paliativa						68	134	155
EMC Pessoa em Situação Perioperatória						33	87	119
EC Comunitária e de Saúde Pública						19	46	63
EC Saúde Familiar						40	123	169
<b>Total</b>	<b>6 740</b>	<b>6 796</b>	<b>7 785</b>	<b>11 617</b>	<b>14 833</b>	<b>20 003</b>	<b>21 061</b>	<b>22 548</b>